2022年度末成績(通算GPA)分布

2022年度通算　1年生

22生　GPA　分布人数

GPA	機械	電子	物質	建築	土木	情報	計
3.8≦GPA≦4.0	0	0	0	0	0	0	0
3.6≦GPA＜3.8	1	0	2	0	0	0	3
3.4≦GPA＜3.6	0	2	2	0	0	1	5
3.2≦GPA＜3.4	1	2	3	1	2	4	13
3.0≦GPA＜3.2	3	0	3	1	0	12	19
2.8≦GPA＜3.0	2	2	4	3	2	13	26
2.6≦GPA＜2.8	2	4	2	4	3	12	27
2.4≦GPA＜2.6	8	3	2	1	4	10	28
2.2≦GPA＜2.4	5	4	6	4	3	17	39
2.0≦GPA＜2.2	5	6	5	4	5	9	34
1.8≦GPA＜2.0	5	3	5	3	2	13	31
1.6≦GPA＜1.8	1	2	1	5	4	7	20
1.4≦GPA＜1.6	4	4	3	3	1	4	19
1.2≦GPA＜1.4	3	0	1	5	1	4	14
1.0≦GPA＜1.2	3	2	0	4	3	2	14
0.8≦GPA＜1.0	0	4	1	1	1	5	12
0.6≦GPA＜0.8	1	1	0	0	0	3	5
0.4≦GPA＜0.6	0	0	0	0	0	2	2
0.2≦GPA＜0.4	0	2	1	0	0	1	4
0.0≦GPA＜0.2	0	0	2	0	0	1	3
計	44	41	43	39	31	120	318

	下位1/4 GPA	下位1/4 人数
1. 機械工学科1年	1.58	11
2. 電気電子工学科1年	1.02	8
3. 物質生命科学科1年	1.8	11
4. 建築学科1年	1.35	9
5. 土木工学科1年	1.72	8
6. 情報学部1年	1.79	29

・・・下位1/4を含む層

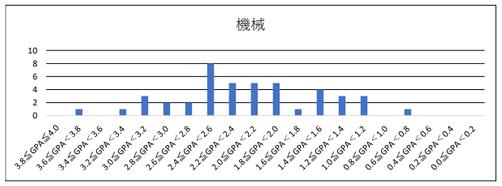

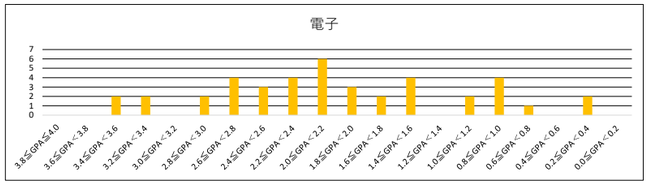

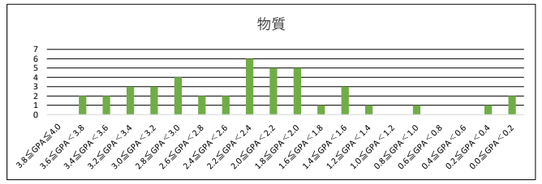

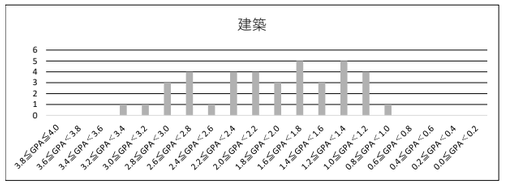

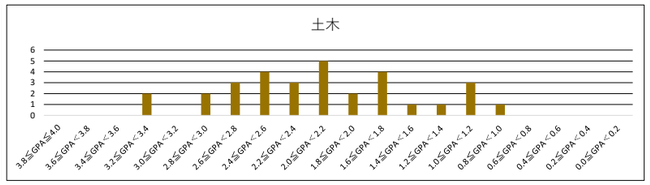

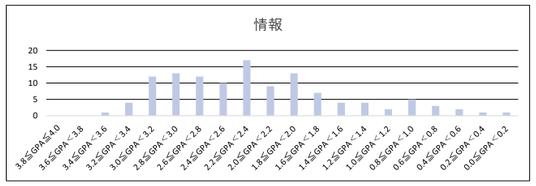

2022年度通算　2年生

21生　GPA　分布人数

GPA	機械	電子	物質	建築	情報	計
3.8≦GPA≦4.0	0	0	0	0	0	0
3.6≦GPA＜3.8	0	3	0	0	1	4
3.4≦GPA＜3.6	0	1	0	1	5	7
3.2≦GPA＜3.4	2	2	5	4	3	16
3.0≦GPA＜3.2	3	5	2	1	12	23
2.8≦GPA＜3.0	2	3	4	1	11	21
2.6≦GPA＜2.8	5	4	5	5	9	28
2.4≦GPA＜2.6	5	6	3	6	13	33
2.2≦GPA＜2.4	1	1	4	4	17	27
2.0≦GPA＜2.2	7	3	7	2	15	34
1.8≦GPA＜2.0	2	1	4	0	9	16
1.6≦GPA＜1.8	4	1	1	2	3	11
1.4≦GPA＜1.6	5	1	1	3	4	14
1.2≦GPA＜1.4	0	1	2	4	4	11
1.0≦GPA＜1.2	2	2	1	0	2	7
0.8≦GPA＜1.0	5	1	1	0	2	9
0.6≦GPA＜0.8	1	0	0	0	0	1
0.4≦GPA＜0.6	0	0	0	0	1	1
0.2≦GPA＜0.4	1	0	0	0	0	1
0.0≦GPA＜0.2	0	0	0	0	0	0
計	45	35	40	33	111	264

	下位1/4 GPA	下位1/4 人数
1. 機械工学科2年	1.05	9
2. 電気電子工学科2年	1.49	5
3. 物質生命科学科2年	1.87	8
4. 建築学科2年	1.45	6
6. 情報学部2年	1.98	25

・・・下位1/4を含む層

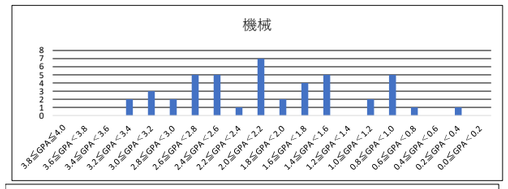

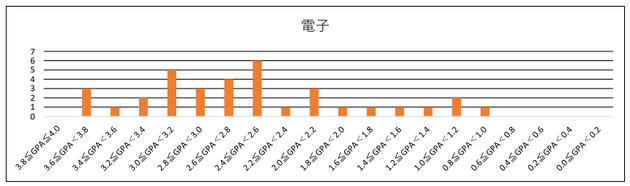

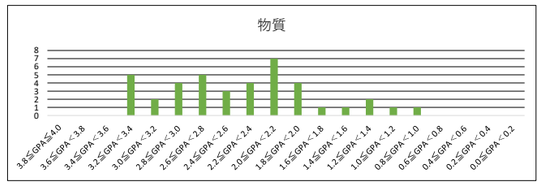

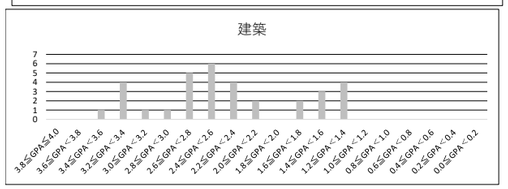

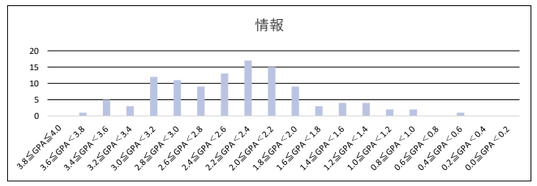

2022年度末成績(通算GPA)分布

2022年度通算　3年生

GPA	機械	電子	物質	建築	情報	計
3.8≦GPA≦4.0	0	1	0	0	0	1
3.6≦GPA＜3.8	0	2	1	0	0	3
3.4≦GPA＜3.6	0	0	1	1	7	9
3.2≦GPA＜3.4	0	7	2	2	7	18
3.0≦GPA＜3.2	4	2	4	3	12	25
2.8≦GPA＜3.0	4	7	2	6	13	32
2.6≦GPA＜2.8	5	8	5	6	13	37
2.4≦GPA＜2.6	5	7	5	6	13	36
2.2≦GPA＜2.4	6	9	5	4	4	28
2.0≦GPA＜2.2	9	7	8	4	12	40
1.8≦GPA＜2.0	7	5	3	4	13	32
1.6≦GPA＜1.8	8	4	4	6	8	30
1.4≦GPA＜1.6	2	8	6	5	4	25
1.2≦GPA＜1.4	6	3	8	2	4	23
1.0≦GPA＜1.2	2	1	2	1	4	10
0.8≦GPA＜1.0	1	2	1	1	1	6
0.6≦GPA＜0.8	0	0	0	0	0	0
0.4≦GPA＜0.6	0	0	0	0	0	0
0.2≦GPA＜0.4	0	0	0	0	0	0
0.0≦GPA＜0.2	0	0	0	0	0	0
計	59	73	57	51	115	355

	下位1/4 GPA	下位1/4 人数
1. 機械工学科3年	1.11	2
2. 電気電子工学科3年	1.44	8
3. 物質生命科学科3年	1.3	5
4. 建築学科3年	1.6	10
6. 情報学部3年	1.8	23

・・・下位1/4を含む層

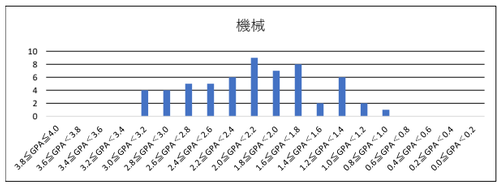

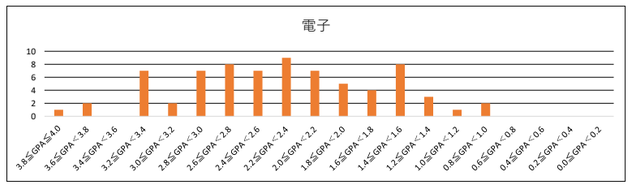

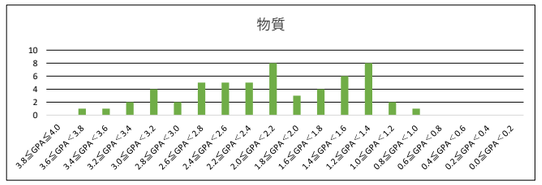

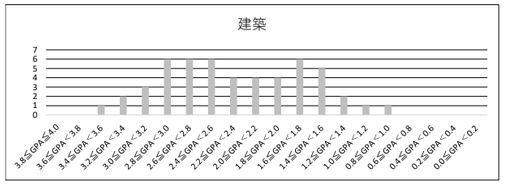

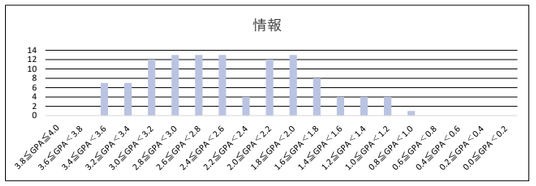

2022年度通算　4年生

19生　GPA　分布人数

GPA	機械	電子	物質	建築	情報	計
3.8≦GPA≦4.0	0	1	0	0	0	1
3.6≦GPA＜3.8	0	2	0	0	0	2
3.4≦GPA＜3.6	1	4	1	2	2	10
3.2≦GPA＜3.4	4	0	1	1	8	14
3.0≦GPA＜3.2	1	1	3	2	6	13
2.8≦GPA＜3.0	7	4	5	6	11	33
2.6≦GPA＜2.8	7	4	3	7	10	31
2.4≦GPA＜2.6	9	5	1	9	13	37
2.2≦GPA＜2.4	6	4	4	8	17	39
2.0≦GPA＜2.2	10	8	5	7	10	40
1.8≦GPA＜2.0	8	7	8	9	11	43
1.6≦GPA＜1.8	7	4	2	0	9	22
1.4≦GPA＜1.6	5	10	5	0	16	36
1.2≦GPA＜1.4	7	3	1	0	3	14
1.0≦GPA＜1.2	3	0	2	0	0	5
0.8≦GPA＜1.0	0	0	0	0	0	0
0.6≦GPA＜0.8	0	0	0	0	0	0
0.4≦GPA＜0.6	0	0	0	0	0	0
0.2≦GPA＜0.4	0	0	0	0	0	0
0.0≦GPA＜0.2	0	0	0	0	0	0
計	75	57	41	51	116	340

	下位1/4 GPA	下位1/4 人数
1. 機械工学科4年	1.18	3
2. 電気電子工学科4年	1.3	1
3. 物質生命科学科4年	1.16	1
4. 建築学科4年	1.92	6
6. 情報学部4年	1.43	8
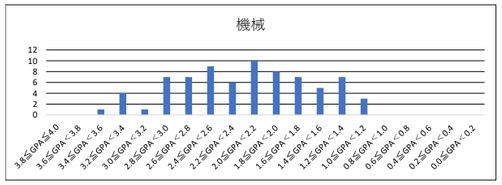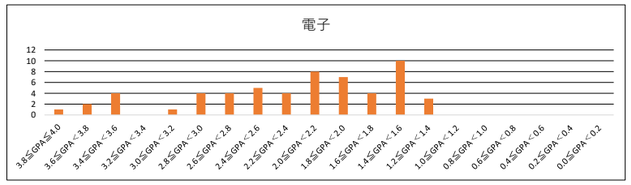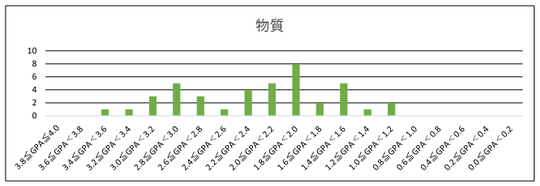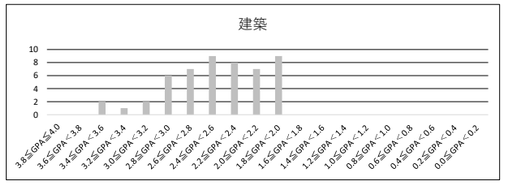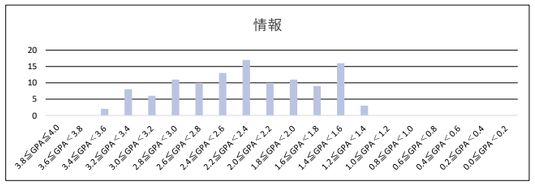
・・・下位1/4を含む層